

# 行业对毕业生的评价

## 就业市场建设及用人单位反馈与评价

数据说明：

### 1. 数据来源：

(1) 就业市场建设数据来源于山东财经大学就业信息网

(2) 用人单位反馈评价数据来自“用人单位问卷调查”，本次问卷共收回有效问卷 2238 份

### 2. 数据统计时间：

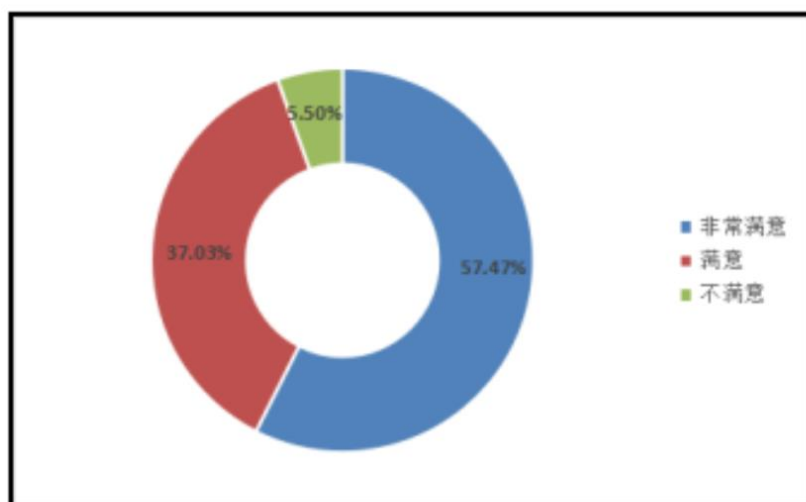
(1) 就业市场建设数据统计时间为 2019 年 9 月至 2020 年 6 月

(2) 调查问卷收回时间截至到 2020 年 12 月 8 日

---

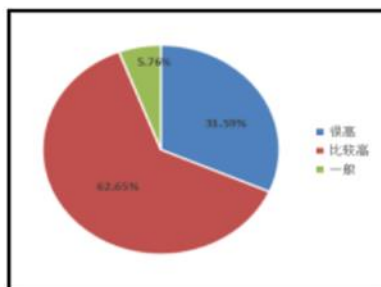
## 用人单位对毕业生总体评价

本次调研结果显示，用人单位表现出对我校毕业生高度认可，我校毕业生获得的总体满意度较高。选择“非常满意”的用人单位达到 57.47%，较去年提高 0.47 个百分点，整体满意度达到了 94.5%。



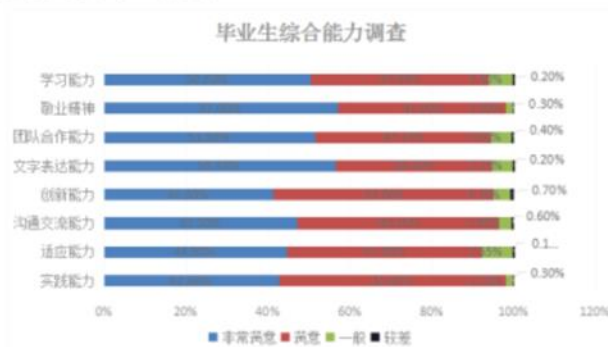
### 用人单位对毕业生岗位匹配评价

调查显示，用人单位认为我校毕业生岗位匹配度“很高”或“比较高”的占94.24%。据用人单位反馈，我校毕业生在知识转换、岗位匹配等方面有突出表现。



### 用人单位对毕业生各项能力评价

本次问卷对学习能力和敬业精神、团队合作能力、文字表达能力、创新能力等8个指标进行了调查。调查结果显示，用人单位对我校毕业生各项能力均评价较高，整体指标获得“非常好”以及“较好”评价的占比达到96%以上。



### 用人单位对我校就业服务评价

本次调查显示，我校就业服务获得了用人单位的高度评价，整体满意度达到97.32%。其中有70.20%的用人单位对我校提供的就业服务给予了最高评价。我校将继续加大校企合作力度、调研用人单位需求、听取用人单位建议和意见，不断完善就业服务体系、为用人单位和学生提供更优质的就业服务。

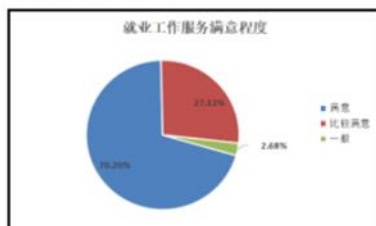


图 3-4 就业工作服务满意度评价